

2005年3月期業績予想値

Outlook for Mar '05

(Mar '05 = The Year Ending March 31, 2005)

2005年3月期業績予想

Outlook for Mar '05

予想
Mar '05E



(単位:百万円、%) (Million yen, %)	04年3月期 Mar '04		05年3月期(予) Mar '05(E)		対前期 Compared with the previous period	
	金額 Amount	売上比 Ratio to sales	金額 Amount	売上比 Ratio to sales	増減額 Increase/Decrease	比率 Change
売上高 Net Sales	86,089	-	102,000	-	15,910	118.5
売上総利益 Gross profit	20,244	23.5	23,330	22.9	3,085	115.2
販売管理費 SG&A	18,163	21.1	20,920	20.5	2,756	115.2
営業利益 Operating income	2,081	2.4	2,410	2.4	328	115.8
経常利益 Ordinary income	1,914	2.2	2,570	2.5	655	134.2
当期純利益 Net income	1,085	1.3	1,200	1.2	114	110.6
EPS(円) (Yen)	86.21		94.03		7.82	109.1
設備投資額 Capital expenditure	1,055		1,396		341	132.3
減価償却費 Depreciation and amortization	637		632		5	99.2

販売管理費の内訳

Breakdown of SG&A Expenses

予想
Mar '05E

Jalux

	04年3月期 Mar '04		05年3月期(予) Mar '05(E)		対前期 Compared with the previous period	
(単位:百万円、%) (Million yen, %)	金額 Amount	売総比 Ratio to gross profit	金額 Amount	売総比 Ratio to gross profit	増減額 Increase/Decrease	比率 Change
売上総利益 Gross profit	20,244	-	23,330	-	3,085	115.2
人件費 Personal expenses	7,255	35.8	8,055	34.5	799	111.0
賃借料 Rent expenses	3,757	18.6	4,615	19.8	857	122.8
荷造運送費 Packing and transportation expenses	1,059	5.2	1,415	6.1	355	133.6
その他 Other expenses	6,090	30.1	6,835	29.3	744	112.2
販売管理費計 SG&A	18,163	89.7	20,920	89.7	2,756	115.2
営業利益 Operating income	2,081	10.3	2,410	10.3	328	115.8

セグメント別売上高 (セグメント間取引調整前)

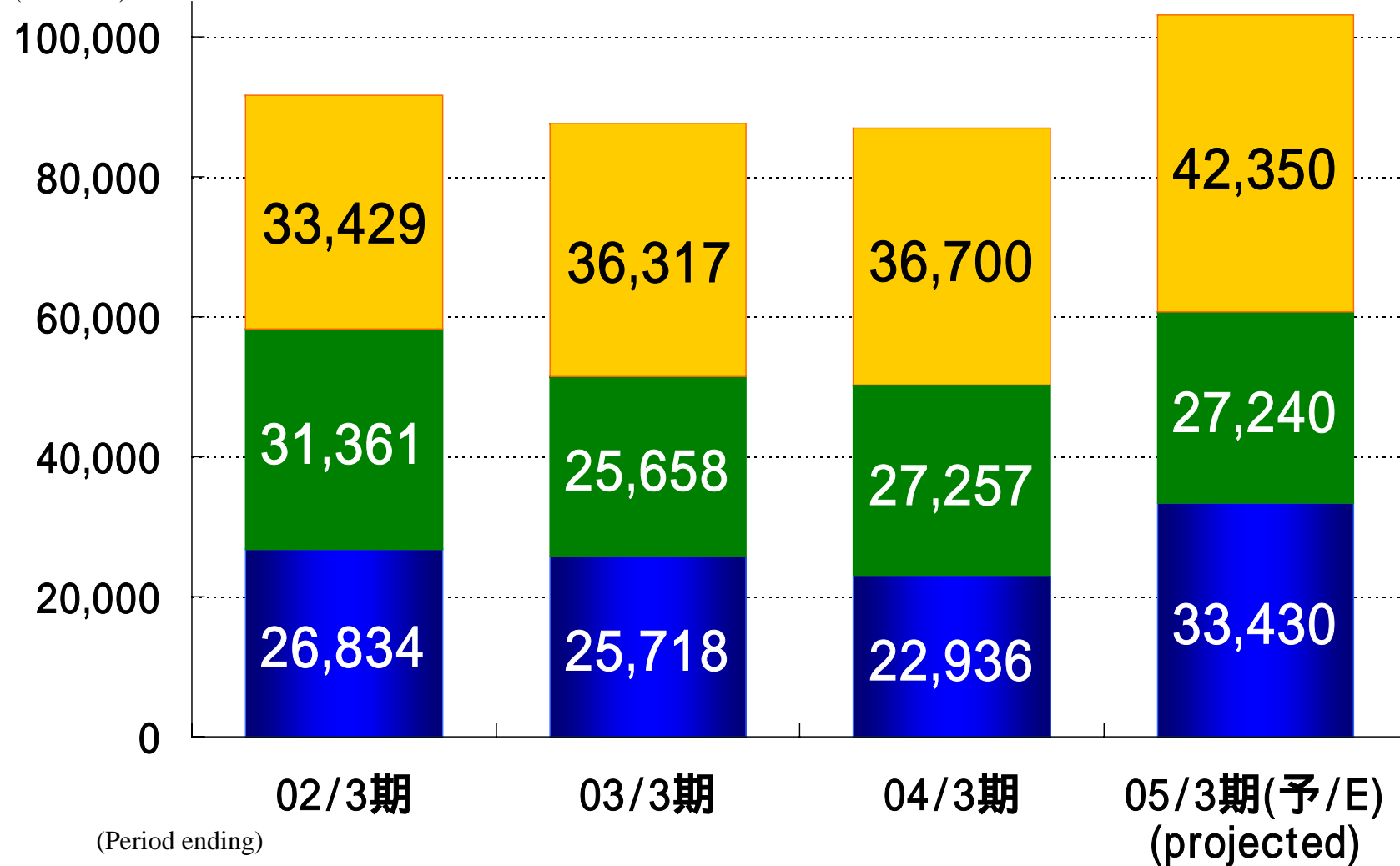
Net Sales for Each Segment (before adjustment for inter-segment sales)

予想
Mar '05E

Jalux

(百万円)

(¥ million)



(Period ending)

下段
Lower

航空関連事業
Aviation-related business

中段
Middle

生活関連事業
Lifestyle services business

上段
Upper

顧客サービス事業
Customer services business

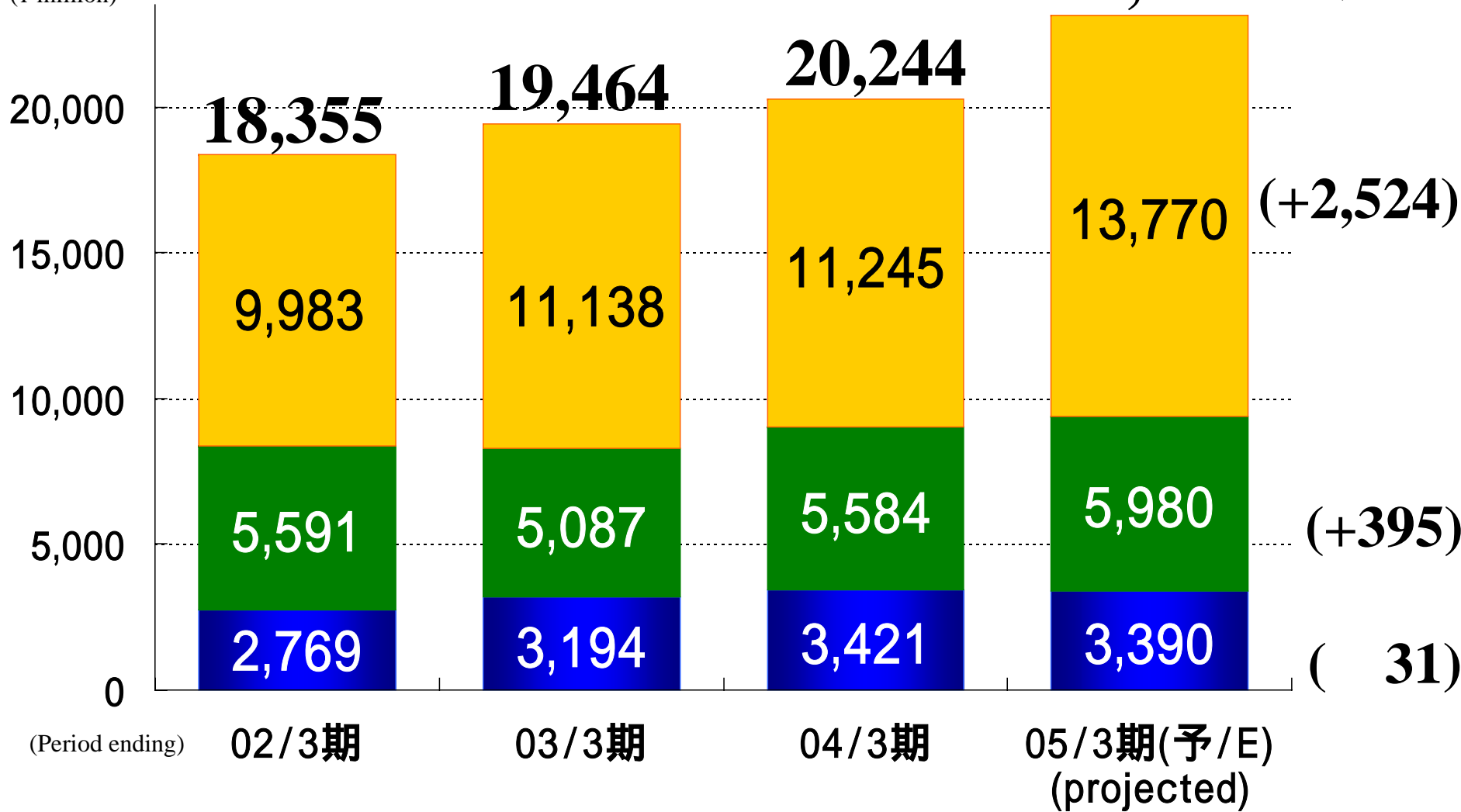
セグメント別売上総利益(セグメント間取引調整前)

Gross Profit for Each Segment (before adjustment for inter-segment sales)

予想
Mar '05E



(百万円)
(¥ million)



下段 Lower	航空関連事業 Aviation-related business	中段 Middle	生活関連事業 Lifestyle services business	上段 Upper	顧客サービス事業 Customer services business
--------------------	--	---------------------	--	--------------------	---

セグメント別 半期売上高 (セグメント間取引調整前)

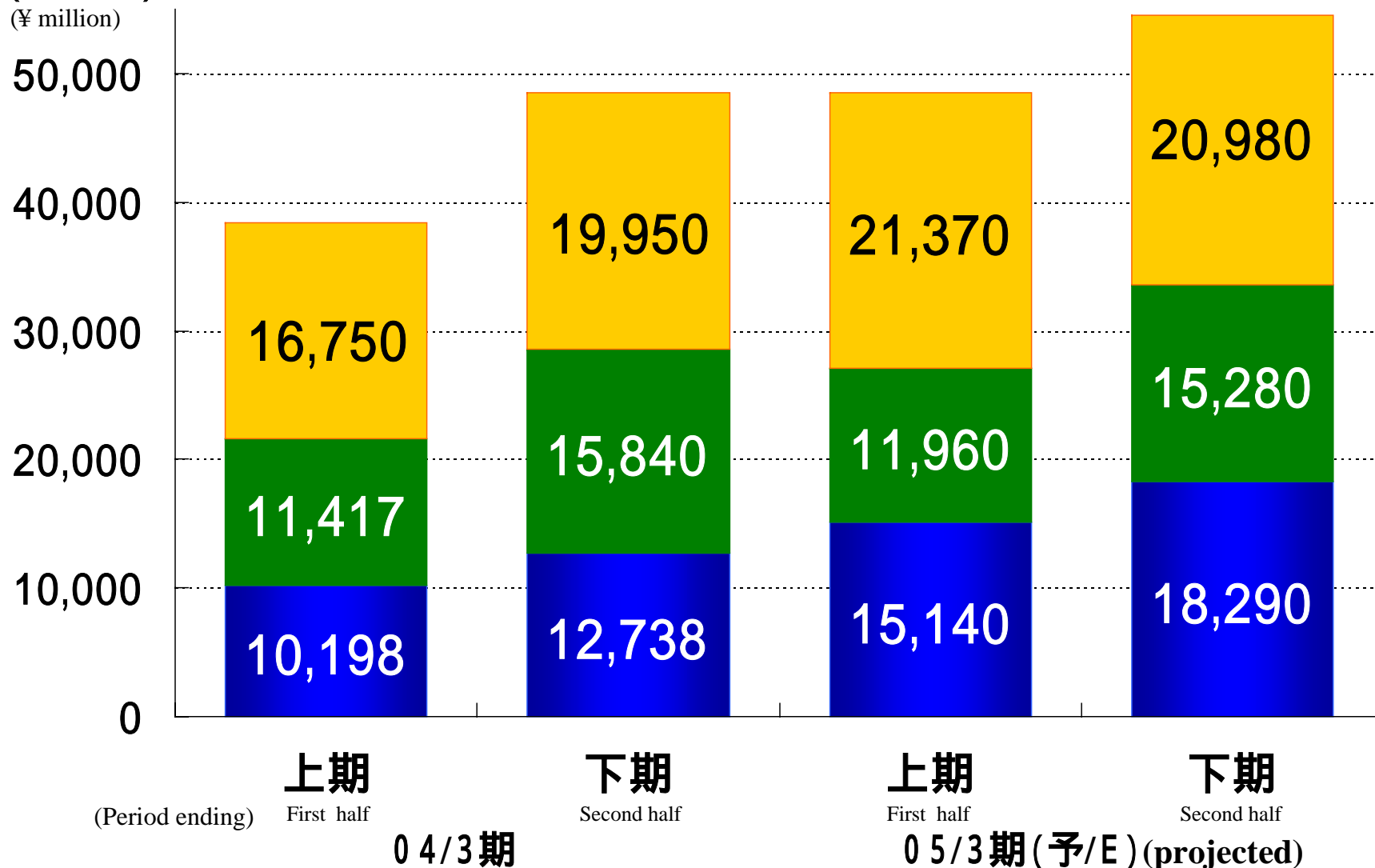
Interim Net Sales for Each Segment (before adjustment for inter-segment sales)

予想
Mar '05E



(百万円)

(¥ million)



下段 Lower	航空関連事業 Aviation-related business	中段 Middle	生活関連事業 Lifestyle services business	上段 Upper	顧客サービス事業 Customer services business
-------------	-------------------------------------	--------------	---------------------------------------	-------------	--

セグメント別 半期売上総利益(セグメント間取引調整前)

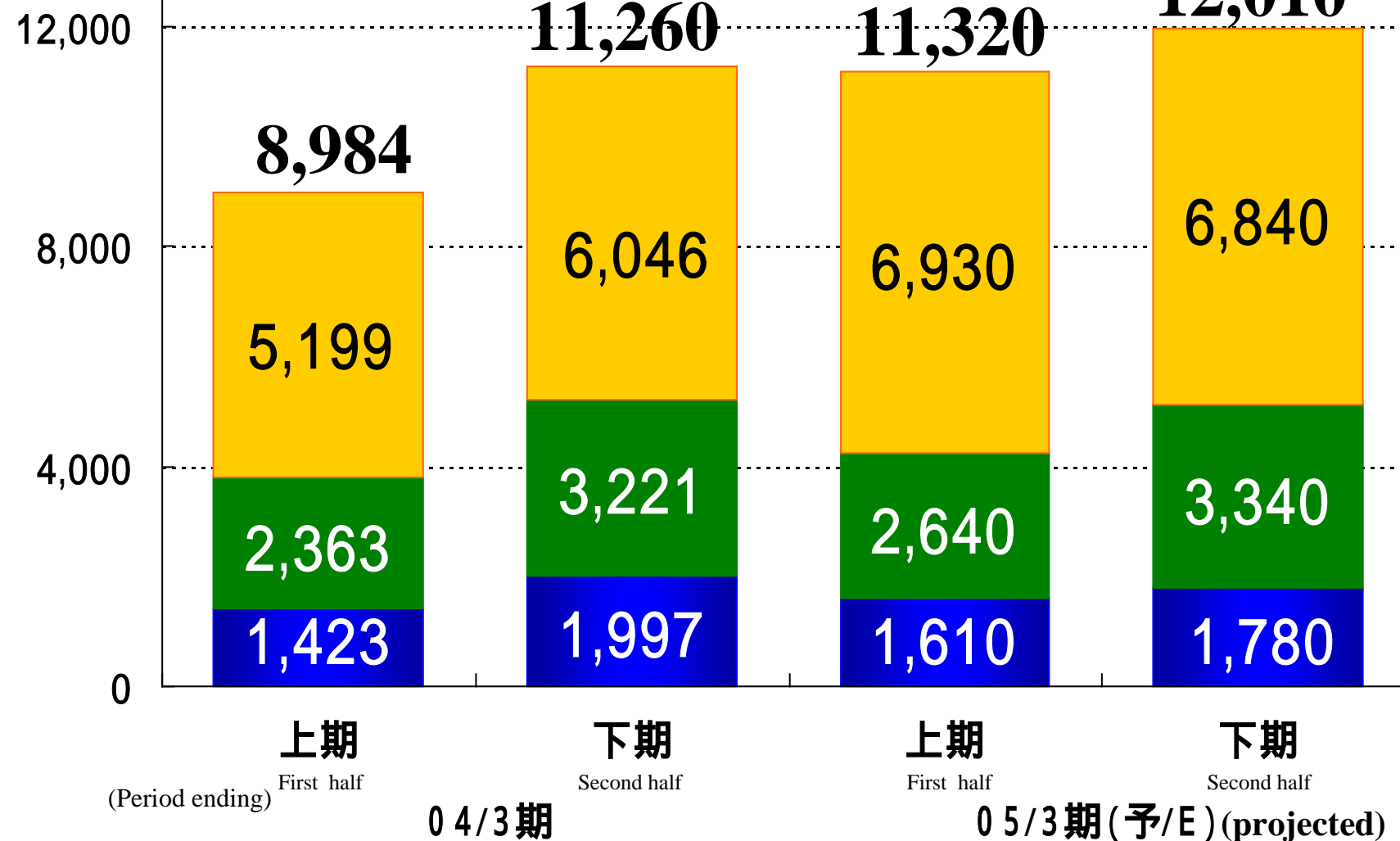
Interim Gross Profit for Each Segments (before adjustment for inter-segment sales)

予想
Mar '05E



(百万円)

(¥ million)



下段
Lower

航空関連事業
Aviation-related business

中段
Middle

生活関連事業
Lifestyle services business

上段
Upper

顧客サービス事業
Customer services business