

セグメント別の概況

Performance per Operating Segment

セグメント別業績の半期推移および計画

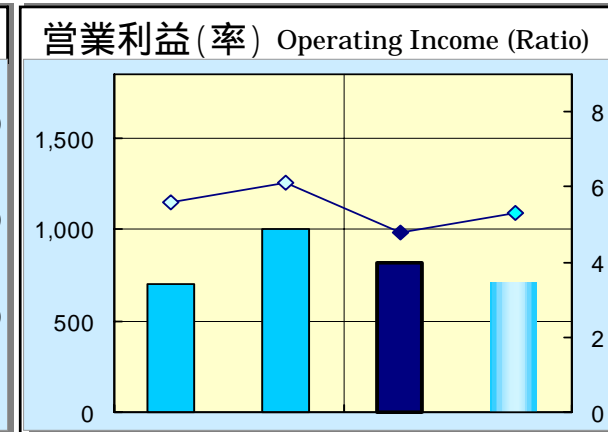
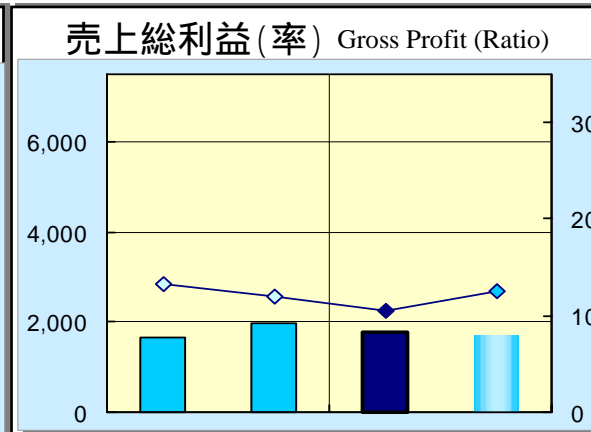
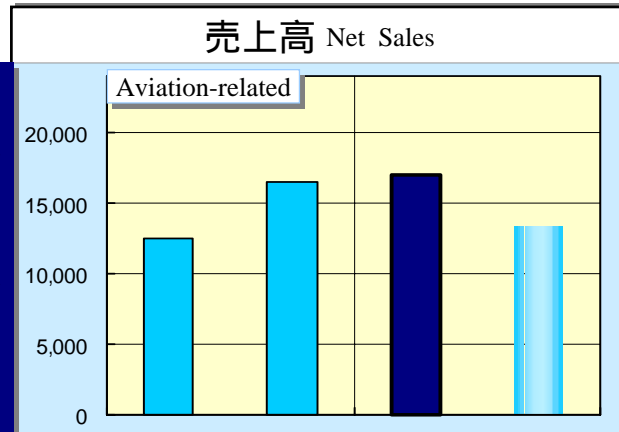
Semiannual Consolidated Performance by Operating Segment (単位:百万円 ¥ million)

中間決算
First Half

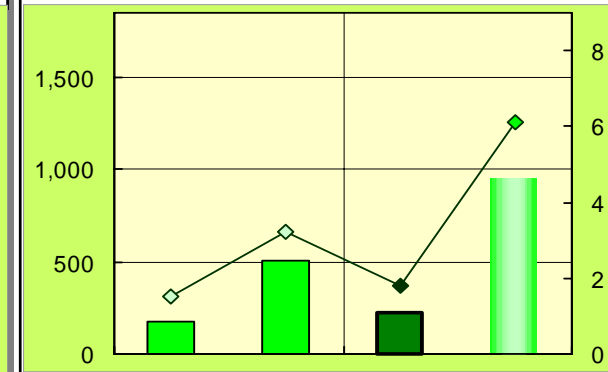
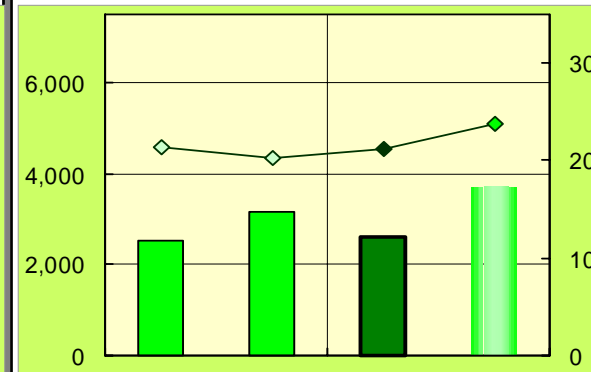
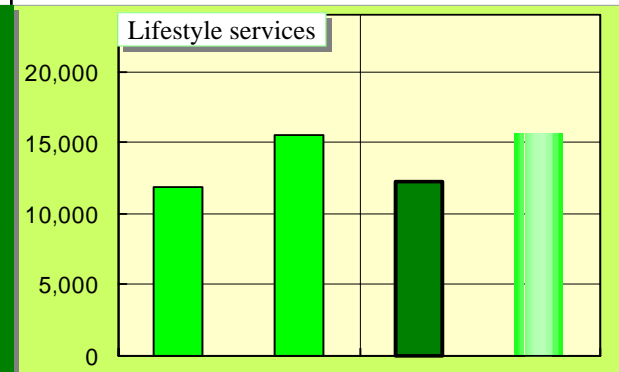
+ 予想
Second Half (E)



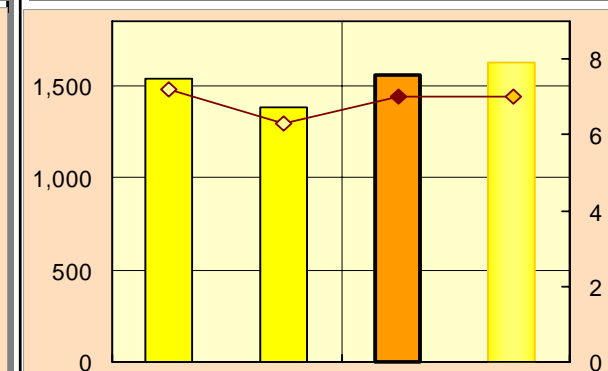
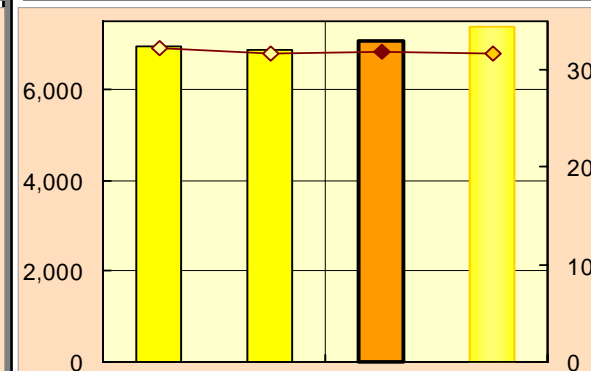
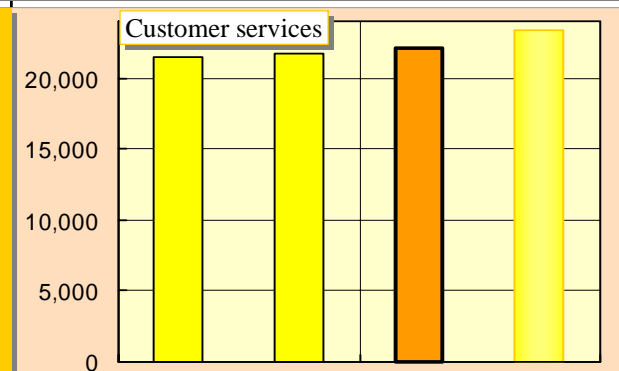
航空関連事業



生活関連事業



顧客サービス事業



05/3期 1H 2H 06/3期 1H 2H(予/E)

05/3期 1H 2H 06/3期 1H 2H(予/E)

05/3期 1H 2H 06/3期 1H 2H(予/E)

サブセグメント別 中間期売上総利益


Interim Gross Profit for Each Sub-Segment

中間決算
First Half



(百万円)
(¥ million)

11,435



(対前中間期)
+135

(対前中間期)
+68

(対前中間期)
+132

航空機・燃料・機材事業

Aerospace, Fuel, Machinery & Materials division

(+ 203)

客室事業

In-flight services division

(68)

ネット・マーケティング事業

Net & Direct marketing division

(12)

フーズ・ビバレッジ事業

Food & Beverage division

(+ 80)

メディア・ライフデザイン事業

Media & Life design division

(+ 101)

ブルースカイ事業

Blue Sky

(54)

JAL-DFS

(+ 86)

0 6 / 3 中間期

First half

(サブセグメント)

(Sub-Segment)

(Period ending)

上段
Upper

航空関連事業
Aviation-related business

中段
Middle

生活関連事業
Lifestyle services business

下段
Lower

顧客サービス事業
Customer services business

航空機・燃料・機材事業の売上総利益

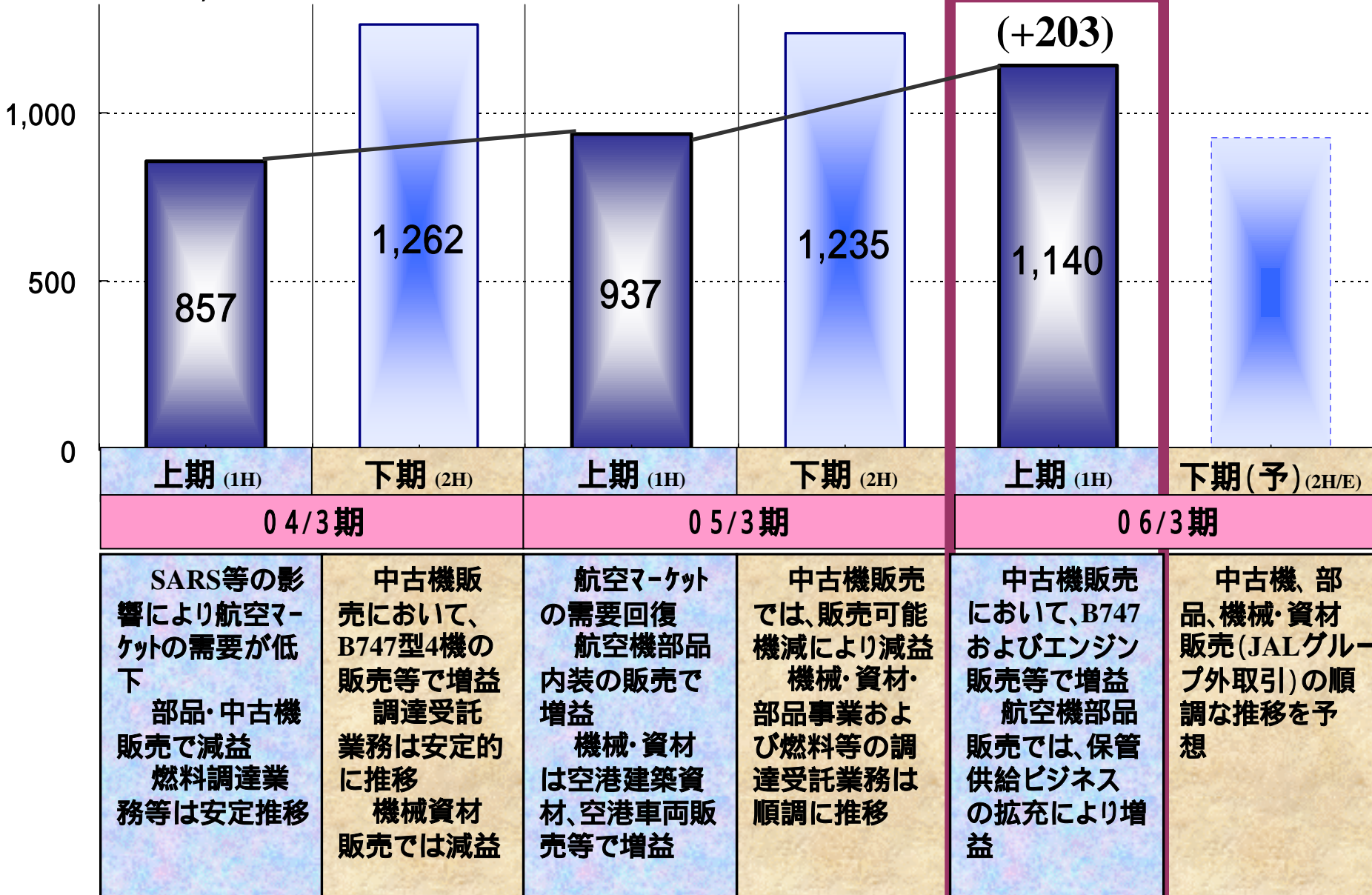
Gross Profit for Aerospace, Fuel, Machinery & Materials Division

中間決算
First Half

+ 予想
Second Half (E)



(百万円 ¥ million)



客室事業の売上総利益

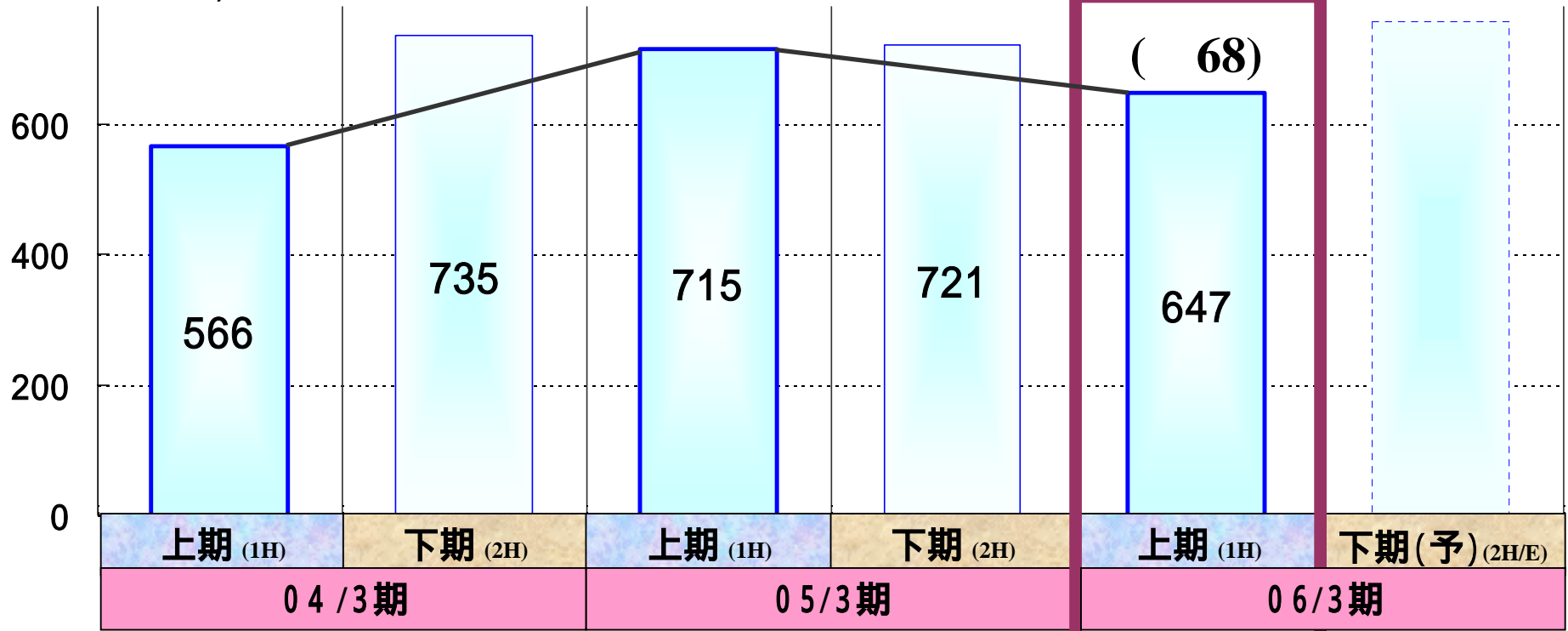
Gross Profit for In-flight service Division

中間決算
First Half

+ 予想
Second Half (E)



(百万円 ¥ million)



<p>SARS等により国際旅客需要は大幅減 機内販売品は減益 客室用品、調達業務は安定推移</p>	<p>国際旅客数は概ね前期並 機内販売品は上期に続き減益 制服調達業務は旧JAS分需要により増益</p>	<p>国際旅客需要は回復 機内販売品需要増で増益 旧JAS分需要等により、客室用品、繊維用品、クリーニングで増益</p>	<p>客室用品・繊維用品では特需無く若干の減益 機内販売品は上期に続き順調に増益</p>	<p>客室用品では特需なく減益 機内販売品需要減で減益 制服・クリーニングは、新規取引先拡充等位により増益</p>	<p>機内販売品の需要回復および制服類の受注拡大等による増益を予想</p>
---	--	--	--	---	---------------------------------------

ネット・マーケティング事業の売上総利益

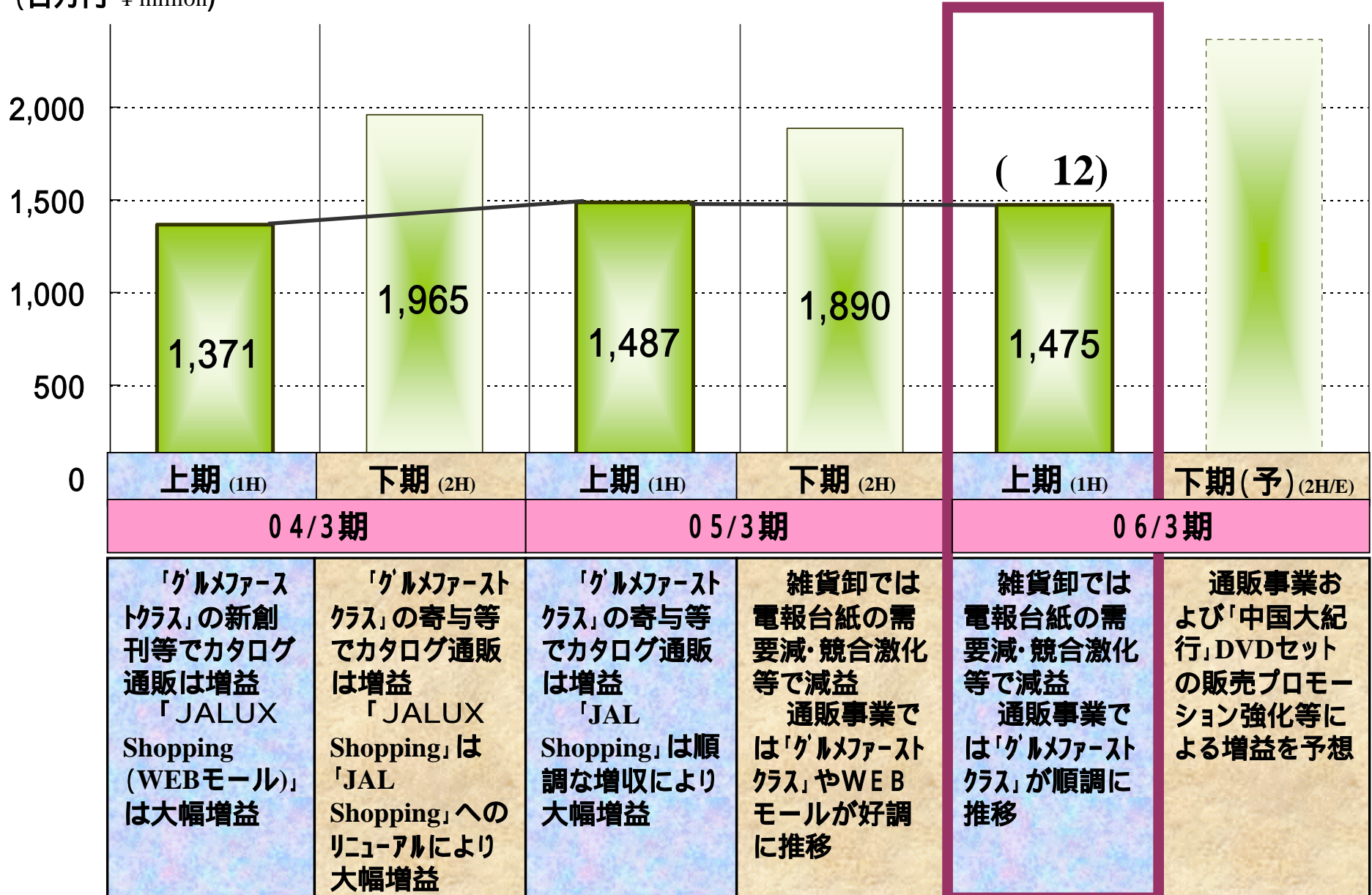
Gross Profit for Net & Marketing Division

中間決算
First Half

+ 予想
Second Half (E)



(百万円 ¥ million)



フーズ・ビバレッジ事業の売上総利益

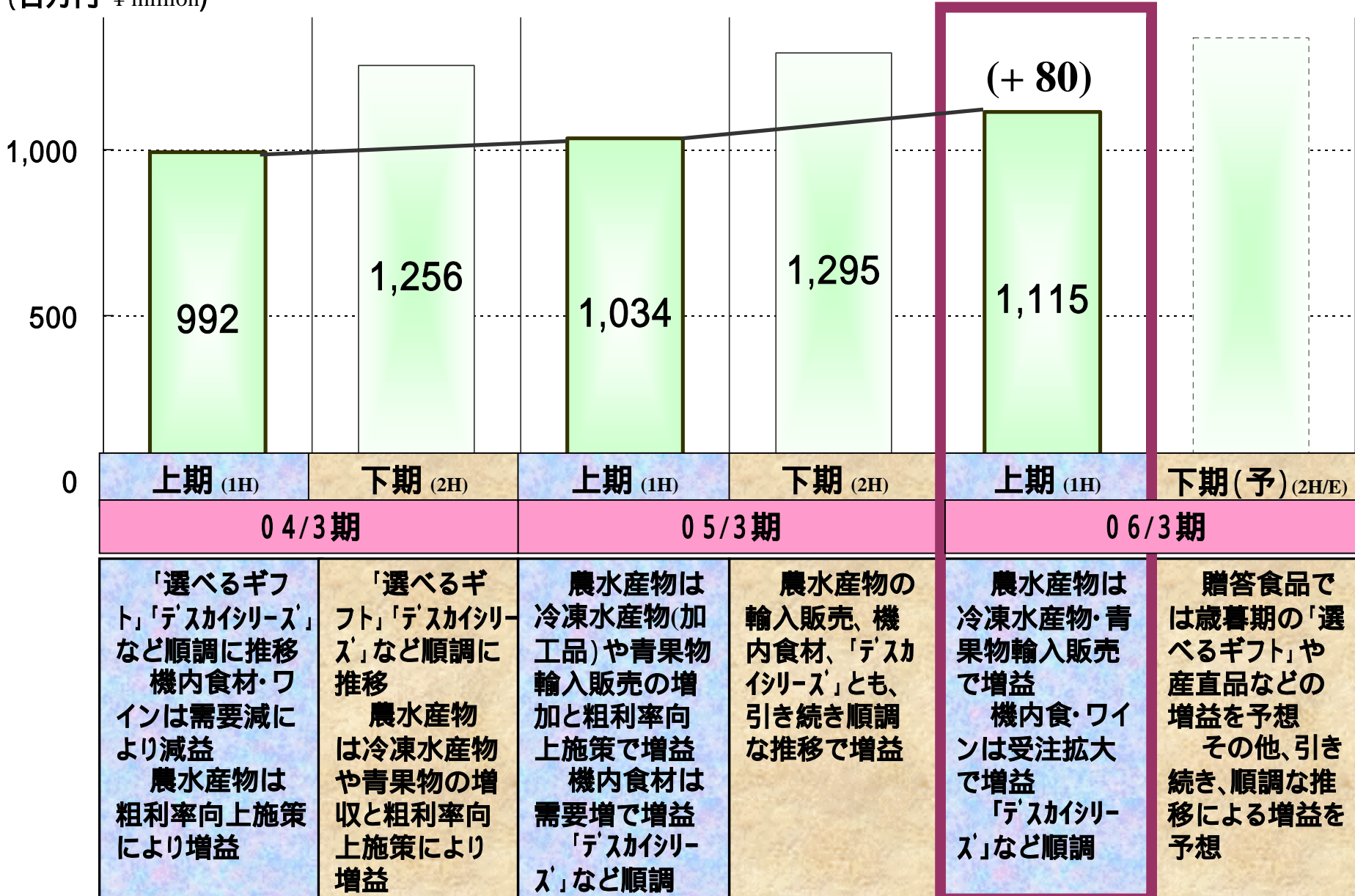
Gross Profit for Food & Beverage Division

中間決算
First Half

+ 予想
Second Half (E)



(百万円 ¥ million)



メディア・ライフデザイン事業の売上総利益

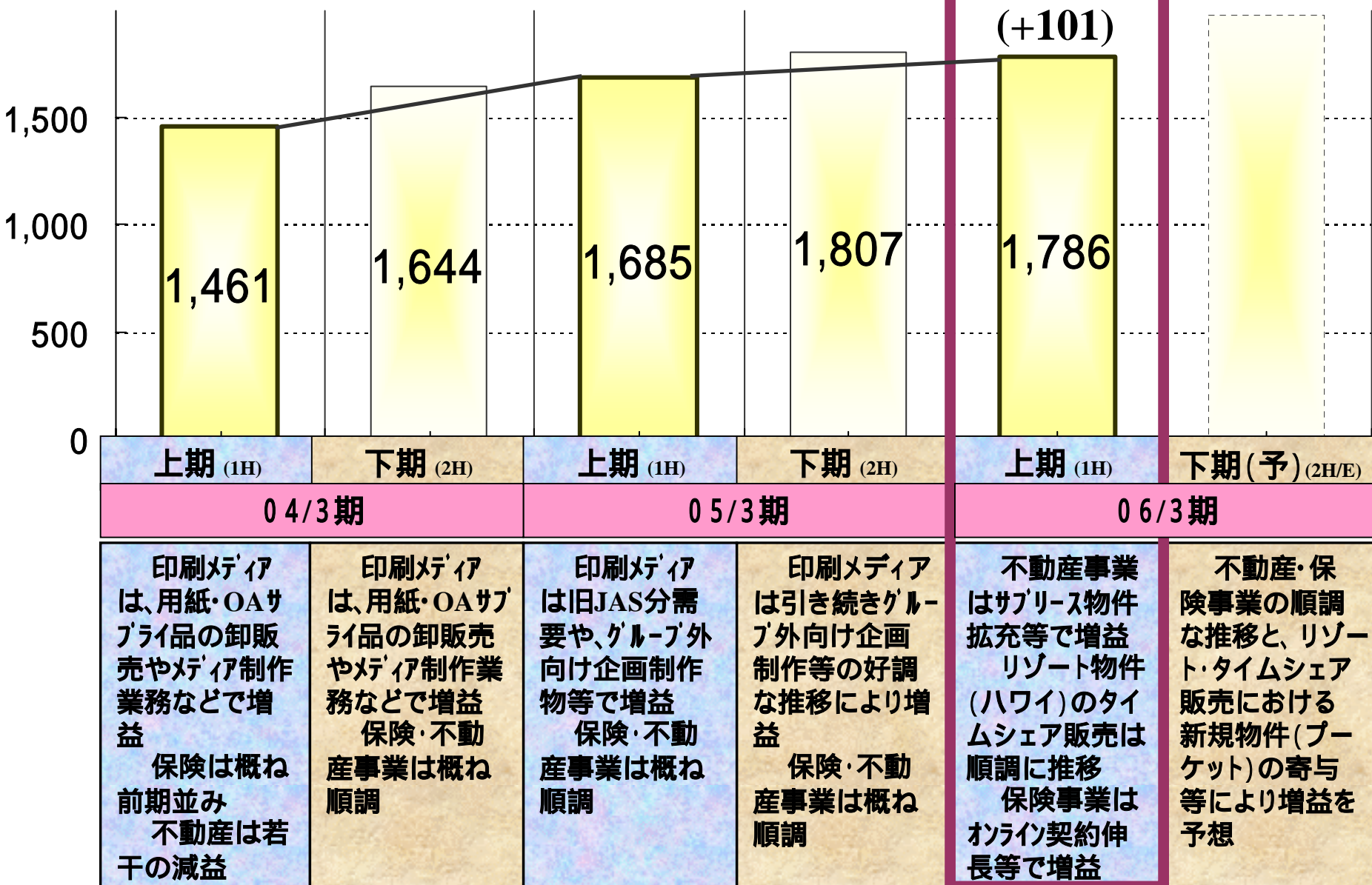
Gross Profit for Media & Life Design Division

中間決算
First Half

+ 予想
Second Half (E)



(百万円 ¥ million)



ブルースカイ事業の売上総利益

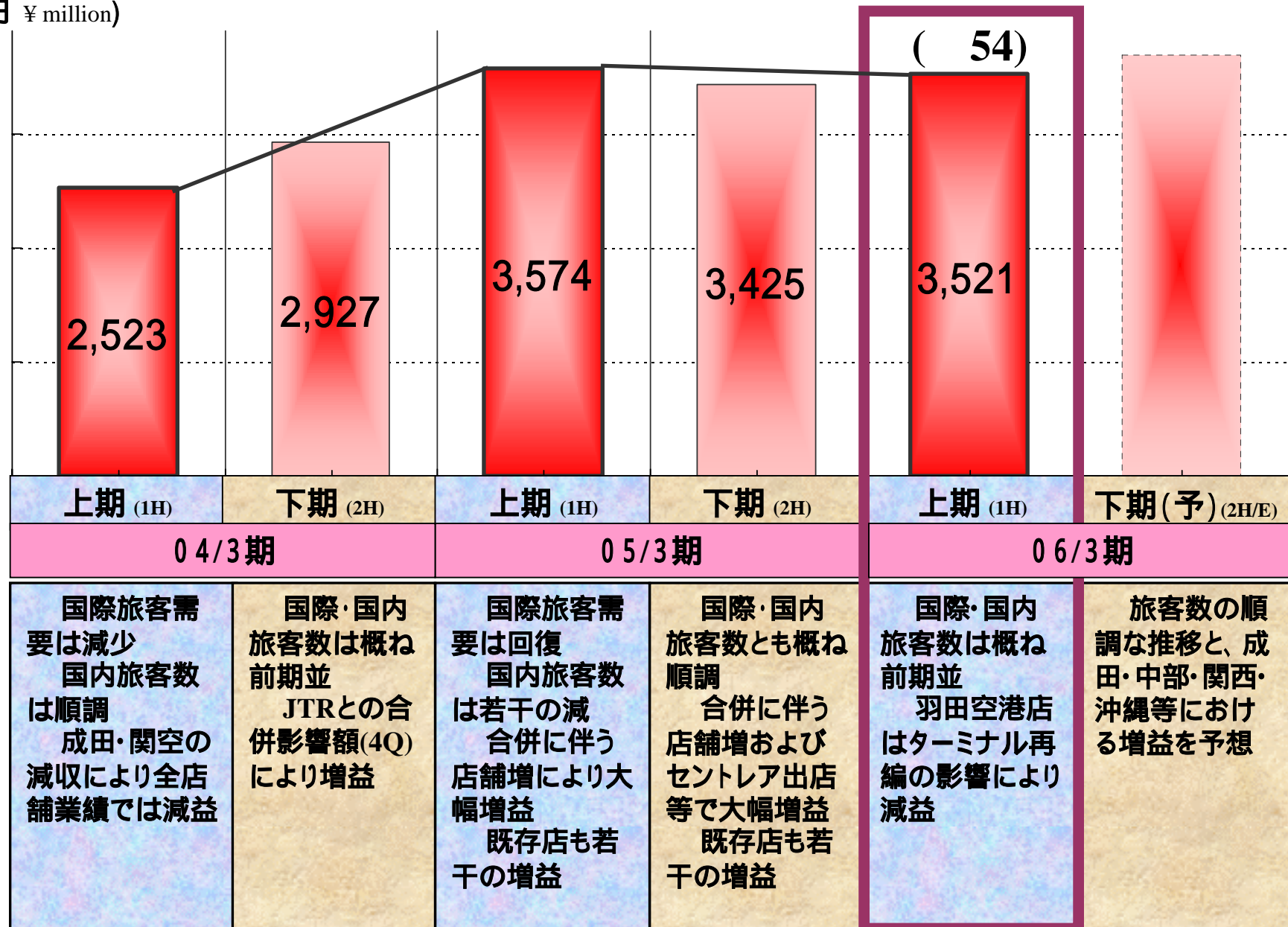
Gross Profit for "Blue Sky"

中間決算
First Half

+ 予想
Second Half (E)



(百万円 ¥ million)



04/3 期	05/3 期	06/3 期
--------	--------	--------

<p>国際旅客需要は減少 国内旅客数は順調 成田・関空の減収により全店舗業績では減益</p>	<p>国際・国内旅客数は概ね前期並 JTRとの合併影響額(4Q)により増益</p>	<p>国際旅客需要は回復 国内旅客数は若干の減 合併に伴う店舗増により大幅増益 既存店も若干の増益</p>	<p>国際・国内旅客数とも概ね順調 合併に伴う店舗増およびセントレア出店等で大幅増益 既存店も若干の増益</p>	<p>国際・国内旅客数は概ね前期並 羽田空港店はターミナル再編の影響により減益</p>	<p>旅客数の順調な推移と、成田・中部・関西・沖縄等における増益を予想</p>
--	---	---	--	---	---

JAL-DFSの売上総利益

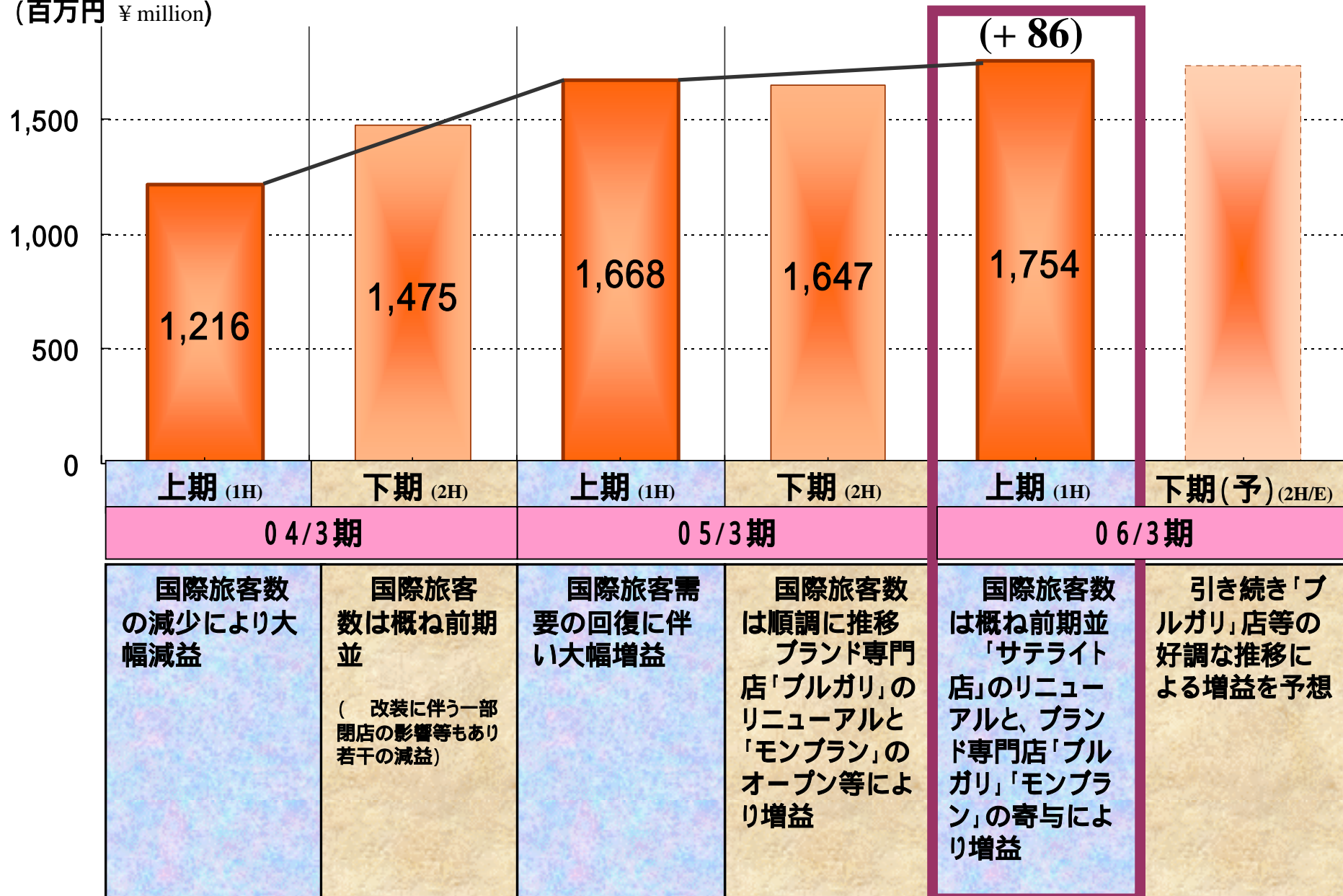
Gross Profit for "JAL-DFS"

中間決算
First Half

+ 予想
Second Half (E)



(百万円 ¥ million)



2006年3月期業績予想(期初予想)

Outlook for Year Ending March '06 (Pre-term Projections)

当期予想
March '06E



(単位:百万円、%) (Million yen, %)	05年3月期 March '05		06年3月期(予) March '06(E)		対前期 Compared with the previous period	
	金額 Amount	売上比 Ratio to sales	金額 Amount	売上比 Ratio to sales	増減額 Increase/Decrease	比率 Change
売上高 Net Sales	98,622	-	103,000	-	4,377	104.4
売上総利益 Gross profit	23,073	23.4	24,200	23.5	1,126	104.9
販売管理費 SG&A	20,332	20.6	21,200	20.6	867	104.3
営業利益 Operating income	2,741	2.8	3,000	2.9	258	109.4
経常利益 Ordinary income	2,878	2.9	3,200	3.1	321	111.2
当期純利益 Net income	1,435	1.5	1,600	1.6	164	111.4
EPS(円) (Yen)	110.62		125.38		14.76	113.3
設備投資額 Capital expenditure	819		2,380		1,561	290.6
減価償却費 Depreciation and amortization	634		678		44	106.9